



Cátedra de
Competitividad

BARÓMETRO ECONÓMICO DE LA PROVINCIA DE BADAJOZ

COYUNTURA ECONÓMICA BIMENSUAL (AGOSTO DE 2024)



UNIVERSIDAD DE EXTREMADURA



Cámara
Badajoz



Este informe ha sido realizado por los siguientes profesores de la Facultad de Ciencias Económicas y Empresariales de la Universidad de Extremadura, todos ellos miembros de la Cátedra de Competitividad:

Julián Ramajo Hernández
Alejandro Ricci Risquete
Nuria Corrales Dios
Francisco Javier Miranda González
Pedro Rivero Nieto
Antonio Chamorro Mera



Todas las imágenes utilizadas en este documento son de libre uso y han sido extraídas del portal Pixabay

Edita: **Cátedra de Competitividad** (Cámara de Comercio de Badajoz-Universidad de Extremadura)
Septiembre de 2024



PRINCIPALES CONCLUSIONES

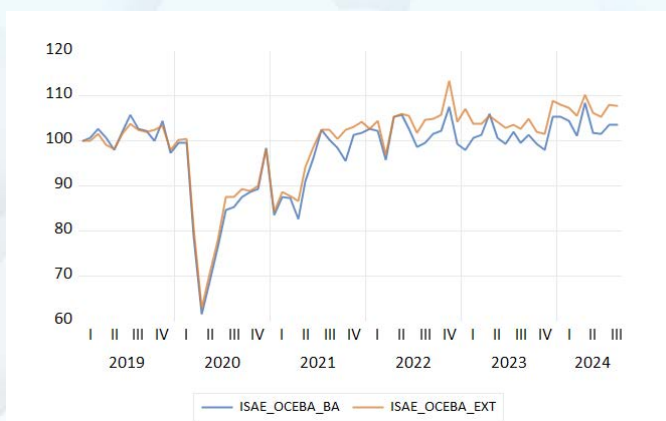
- En Extremadura, tras la desaceleración de la actividad económica que se produjo casi todo el año 2023, con una caída en el valor del indicador sintético de 5,7 puntos entre enero y noviembre, la tendencia cambió desde finales de año, observándose un crecimiento de 8,7 puntos entre noviembre de 2023 y abril de 2024, donde se alcanzó el máximo anual del indicador por el momento, de 110,2 puntos. Desde abril hasta agosto ha habido algunas oscilaciones importantes, cerrándose agosto con un valor del ISAE 2,4 puntos inferior al del máximo anual.
- En la provincia de Badajoz, la tendencia del indicador sintético de actividad durante 2023 ha sido hasta noviembre más estable que en el agregado regional, observándose un valor similar en enero y en noviembre (97,9 puntos en el penúltimo mes frente a 98,1 puntos a principios de año). Igual para el agregado regional, ha habido algunas fluctuaciones importantes en el ISAE de Badajoz entre enero y agosto del presente año 2024, presentando un máximo en el mes de abril (108,6 puntos), y un valor en el mes de agosto (103,7) del ISAE 1,7 puntos inferior al de comienzos de año (105,4 en enero) y casi cinco puntos (4,9) por debajo del máximo de abril.
- Ante un entorno socioeconómico dominado por las guerras de Israel-Gaza y de Rusia-Ucrania, las citas electorales pasadas y futuras tanto en Europa como en Estados Unidos, la ralentización del crecimiento del nivel general de precios y la suavización de los tipos de interés por parte de la Reserva Federal y del Banco Central Europeo, en líneas generales, los indicadores parciales de actividad económica de Badajoz han presentado reducidas modificaciones, bien positivas, bien negativas, en el transcurso de los meses de julio y agosto de 2024. Por su parte, los correspondientes a la actividad económica de Extremadura han seguido una evolución relativamente mejor en el cuarto bimestre del año. En ambos casos, no obstante, las tasas de variación han sido notablemente desiguales entre las distintas parcelas de la economía.
- Los indicadores parciales de la provincia de Badajoz que han experimentado un comportamiento ascendente en el cuarto bimestre de 2024 (agosto de 2024 en comparación con junio de 2024) han sido las importaciones de bienes (17,4 puntos) y, en menor medida, el consumo de productos petrolíferos (3,8 puntos).
- Por otra parte, los indicadores parciales de la provincia de Badajoz que han exhibido mínimas alteraciones en el cuarto bimestre han sido las empresas inscritas en la Seguridad Social (0,0 puntos), los trabajadores afiliados a la Seguridad Social (-0,2 puntos) y el índice de confianza empresarial (-0,2 puntos).
- Finalmente, los indicadores parciales de la provincia de Badajoz que han sufrido una bajada apreciable en el cuarto bimestre han sido las matriculaciones de turismos (-0,6 puntos) y, sobre todo, las exportaciones de bienes (-1,4 puntos) y las pernoctaciones en establecimientos hoteleros (-1,8 puntos).

COYUNTURA DE BADAJOZ Y EXTREMADURA

1. Indicador sintético de actividad económica (ISAE_OCEBA) de Badajoz y de Extremadura (2019M01 = 100):

	ISAE_OCEBA_BA	ISAE_OCEBA_EXT
2023M01	98,1	107,2
2023M02	100,7	103,7
2023M03	101,4	103,8
2023M04	106,1	105,7
2023M05	100,7	104,2
2023M06	99,4	102,9
2023M07	102,0	103,5
2023M08	99,5	102,7
2023M09	101,3	105,0
2023M10	99,3	102,0
2023M11	97,9	101,5
2023M12	105,3	109,0
2024M01	105,4	108,1
2024M02	104,5	107,4
2024M03	101,2	105,5
2024M04	108,6	110,2
2024M05	101,7	106,2
2024M06	101,5	105,5
2024M07	103,6	108,1
2024M08	103,7	107,8

Nota: Escala de colores en verde, amarillo y rojo según el rango de valores de cada celda.



Nota: Los indicadores sintéticos de actividad de Badajoz y Extremadura se obtienen mediante el promedio de las puntuaciones de cada uno de los indicadores parciales en el mes en cuestión. Por otra parte, cada uno de los indicadores parciales se ha filtrado previamente de efectos estacionales y de calendario, y posteriormente se ha re-escalado en referencia a los valores del primer mes del año 2019 (2019M01=100).

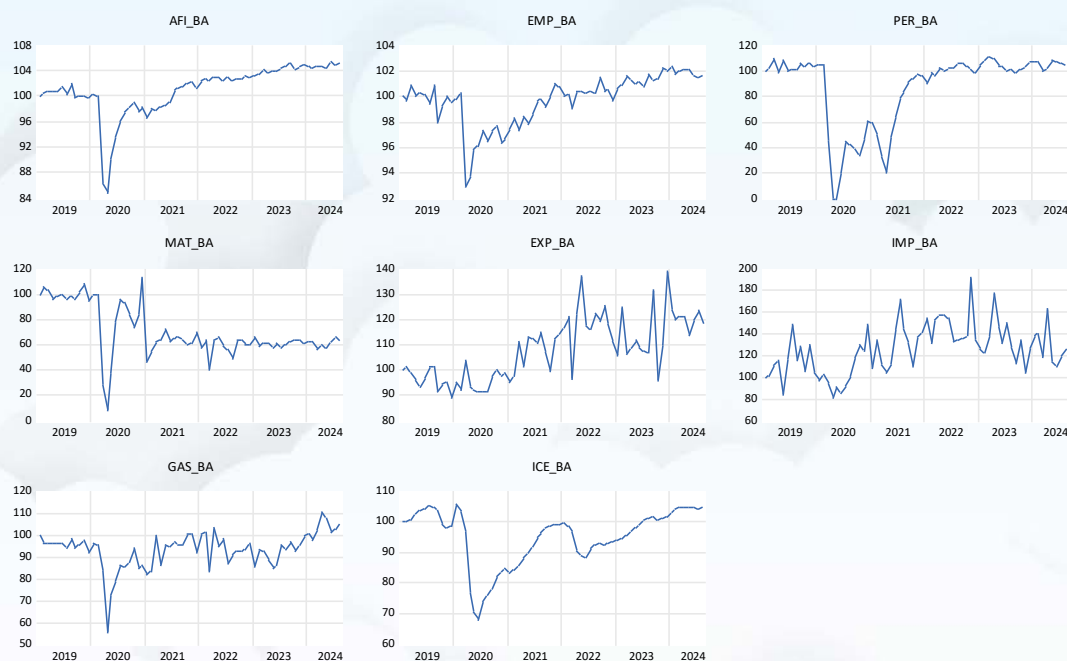
2. Evolución de los Indicadores económicos parciales de Badajoz y de Extremadura que componen el ISAE_OCEBA (2019M01 = 100):

Badajoz

	AFI	EMP	PER	MAT	EXP	IMP	GAS	ICE
2023M01	103,3	100,6	104,6	66,2	105,4	125,6	85,4	93,9
2023M02	103,4	100,9	107,8	58,4	124,7	122,3	93,0	94,7
2023M03	104,2	101,7	110,3	61,5	106,3	138,8	92,7	95,6
2023M04	103,8	101,2	109,6	61,7	108,6	177,9	88,6	97,1
2023M05	104,1	101,0	103,4	57,0	111,8	145,8	84,3	98,2
2023M06	104,1	101,1	103,5	60,7	108,6	132,0	86,3	99,2
2023M07	104,4	100,8	100,0	57,1	107,4	150,5	95,2	100,5
2023M08	104,7	101,7	100,8	59,6	107,0	127,7	93,6	101,1
2023M09	105,1	101,3	98,8	62,7	131,6	113,1	96,6	101,5
2023M10	104,1	101,3	101,5	63,9	96,1	134,3	92,5	100,7
2023M11	104,8	102,3	102,9	63,2	110,0	104,1	95,1	101,0
2023M12	105,0	102,0	107,5	60,8	139,0	126,6	99,8	101,7
2024M01	104,8	102,3	106,9	63,0	123,5	138,4	100,5	103,3
2024M02	104,5	101,7	106,7	62,7	120,1	139,4	97,3	104,0
2024M03	104,6	102,0	99,8	56,6	121,1	118,6	102,2	104,4
2024M04	104,6	102,1	102,1	60,5	121,0	163,9	110,1	104,5
2024M05	104,5	102,1	108,8	58,1	114,0	114,3	107,4	104,6
2024M06	105,5	101,6	106,7	62,9	119,6	110,1	101,2	104,7
2024M07	104,9	101,5	106,3	66,0	123,3	119,8	102,7	104,3
2024M08	105,3	101,6	105,0	62,4	118,2	127,5	105,0	104,5

Nota 1: AFI = trabajadores afiliados a la Seguridad Social, EMP = empresas inscritas en la Seguridad Social, PER = pernoctaciones en establecimientos hoteleros, MAT = matriculaciones de turismos, EXP = exportaciones de bienes, IMP = importaciones de bienes, GAS = consumo de productos petrolíferos, ICE = índice de confianza empresarial.

Nota 2: Escala de colores en verde, amarillo y rojo según el rango de valores de cada celda.

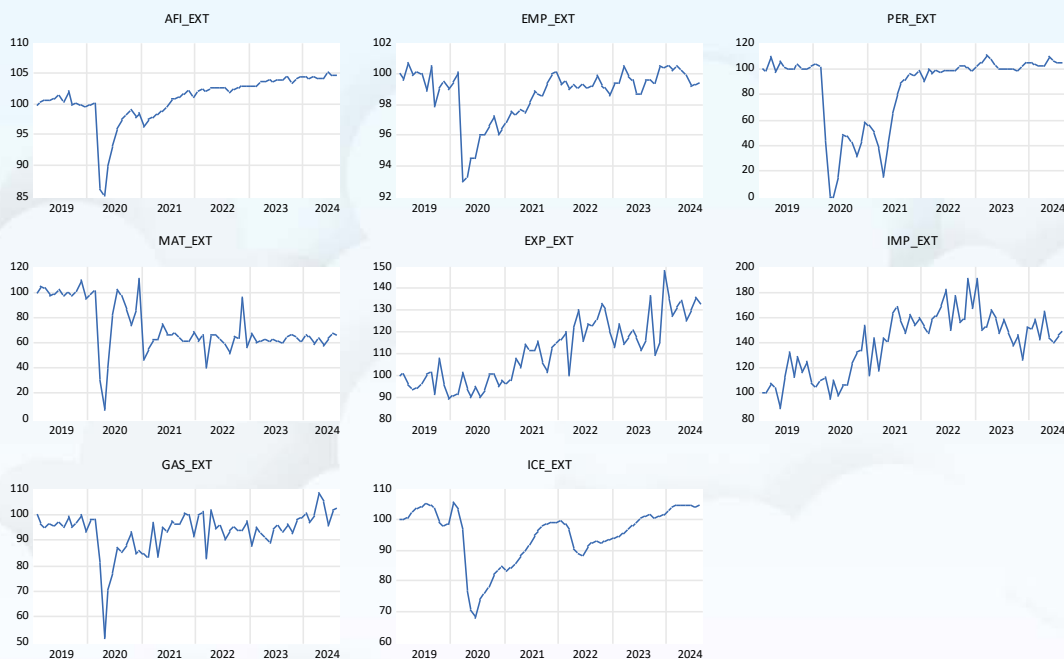


Extremadura

	AFI	EMP	PER	MAT	EXP	IMP	GAS	ICE
2023M01	103,0	99,4	102,2	67,2	113,0	191,0	87,6	93,9
2023M02	103,1	99,4	104,1	60,3	123,5	149,4	95,2	94,7
2023M03	103,7	100,5	111,0	60,8	114,0	152,5	92,5	95,6
2023M04	103,9	99,8	107,7	62,0	117,8	166,2	91,0	97,1
2023M05	104,0	99,6	102,2	61,3	120,6	159,1	88,8	98,2
2023M06	103,7	98,6	100,1	62,9	117,3	147,2	94,5	99,2
2023M07	103,9	98,7	99,9	60,7	111,2	158,0	95,3	100,5
2023M08	104,0	99,6	99,4	59,8	116,5	147,8	93,2	101,1
2023M09	104,6	99,6	100,1	64,4	136,4	137,7	95,9	101,5
2023M10	103,6	99,4	99,1	66,1	109,0	145,7	92,7	100,7
2023M11	104,3	100,5	101,9	64,0	115,7	126,5	98,0	101,0
2023M12	104,6	100,4	105,1	61,6	147,8	152,8	98,4	101,7
2024M01	104,5	100,5	104,2	65,8	135,1	150,9	100,3	103,3
2024M02	104,3	100,2	103,1	64,4	127,6	158,6	97,1	104,0
2024M03	104,5	100,5	102,8	58,1	131,4	142,3	100,2	104,4
2024M04	104,2	100,2	101,9	63,7	134,3	164,7	108,5	104,5
2024M05	104,4	99,9	109,3	58,0	125,0	143,6	104,9	104,6
2024M06	105,3	99,2	105,3	63,4	130,4	139,9	95,4	104,7
2024M07	104,7	99,3	104,9	67,9	135,7	146,4	101,6	104,3
2024M08	104,8	99,4	104,7	64,3	132,3	150,3	102,2	104,5

Nota 1: AFI = trabajadores afiliados a la Seguridad Social, EMP = empresas inscritas en la Seguridad Social, PER = pernoctaciones en establecimientos hoteleros, MAT = matriculaciones de turismos, EXP = exportaciones de bienes, IMP = importaciones de bienes, GAS = consumo de productos petrolíferos, ICE = índice de confianza empresarial.

Nota 2: Escala de colores en verde, amarillo y rojo según el rango de valores de cada celda.





3. Monitor de indicadores de coyuntura de Badajoz y de Extremadura

BADAJOZ: indicadores mensuales (2019M01 = 100)

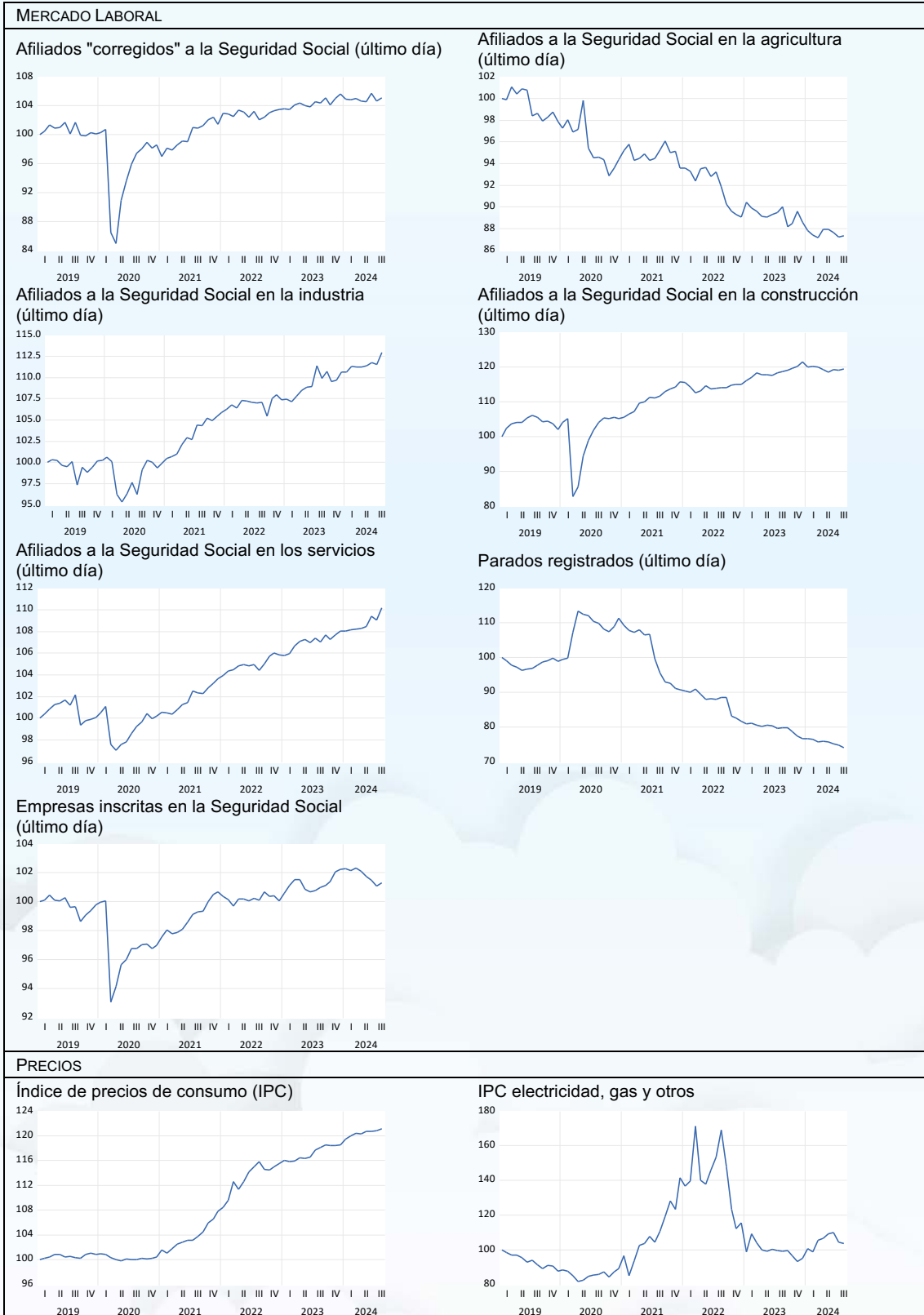
	2023M01	2023M02	2023M03	2023M04	2023M05	2023M06	2023M07	2023M08	2023M09	2023M10	2023M11	2023M12
ISAE_OCEBA_BA	98,1	100,7	101,4	106,1	100,7	99,4	102,0	99,5	101,3	99,3	97,9	105,3
Demanda eléctrica												
Consumo de gasolinas, gasóleos y fuelóleos	84,6	90,6	97,9	81,2	83,4	85,7	93,4	93,8	95,3	93,0	96,0	98,7
Índice real de comercio al por menor (ICM, sin estaciones de servicio)												
IPI bienes de consumo	64,0	60,0	64,9	59,8	59,4	63,4	50,9	63,3	62,8	65,7	62,4	60,0
Matriculaciones de turismo												
IPI bienes de equipo												
Matriculación vehículos industriales	51,0	51,4	64,4	82,9	63,9	73,2	73,6	65,1	88,2	101,2	91,8	64,0
Exportaciones reales de bienes (DataComex)	99,0	117,6	103,9	101,9	109,6	105,1	96,9	106,7	121,4	96,0	105,9	124,7
Importaciones reales de bienes (DataComex)	121,5	122,1	137,7	141,4	141,2	134,5	145,4	125,6	117,0	130,5	105,9	121,5
Índice de producción industrial (IPI)												
Visados de dirección de obra nueva: superficie para uso residencial	46,6	50,7	79,4	32,8	62,3	31,6	58,9	39,7	63,3	80,3	85,6	95,0
Licitación oficial del total de la construcción de las AA. PP.												
Indicador real de actividad del sector servicios (IASS)												
Transporte aéreo de pasajeros												
Pernoctaciones en establecimientos hoteleros (EOH)	105,3	108,8	111,7	108,5	102,5	105,8	100,3	102,5	99,0	102,1	102,4	106,7
Afiliados "corregidos" a la Seguridad Social (último día)	103,6	103,5	104,1	104,3	104,1	103,9	104,6	104,4	105,1	104,2	105,0	105,6
Afiliados a la Seguridad Social en la agricultura (último día)	90,4	89,9	89,6	89,2	89,1	89,3	89,5	90,0	88,2	88,4	89,6	88,6
Afiliados a la Seguridad Social en la industria (último día)	107,5	107,1	107,8	108,5	108,8	109,0	111,4	109,9	110,7	109,5	109,7	110,7
Afiliados a la Seguridad Social en la construcción (último día)	116,2	117,1	118,3	117,8	117,8	117,6	118,4	118,7	119,0	119,7	120,3	121,5
Afiliados a la Seguridad Social en los servicios (último día)	105,8	106,0	106,7	107,1	107,2	106,9	107,4	107,1	107,7	107,3	107,7	108,0
Parados registrados (último día)	80,9	81,0	80,6	80,1	80,6	80,4	79,6	79,8	79,7	78,7	77,4	76,6
Empresas inscritas en la Seguridad Social (último día)	100,6	101,1	101,5	101,5	100,9	100,7	100,8	101,0	101,1	101,4	102,1	102,3
Índice de precios de consumo (IPC)	116,0	115,8	116,0	116,5	116,4	116,5	117,7	118,2	118,5	118,5	118,4	118,5
IPC electricidad, gas y otros	98,6	109,2	103,8	99,9	99,1	100,2	99,5	99,1	99,5	96,7	93,3	95,0
Hipotecas constituidas sobre viviendas	141,3	101,7	111,0	109,7	107,7	105,4	109,9	106,8	128,2	107,6	98,5	107,4
Compraventa de viviendas	102,7	82,0	101,9	95,9	99,6	97,7	85,0	82,2	73,9	119,1	64,9	74,4

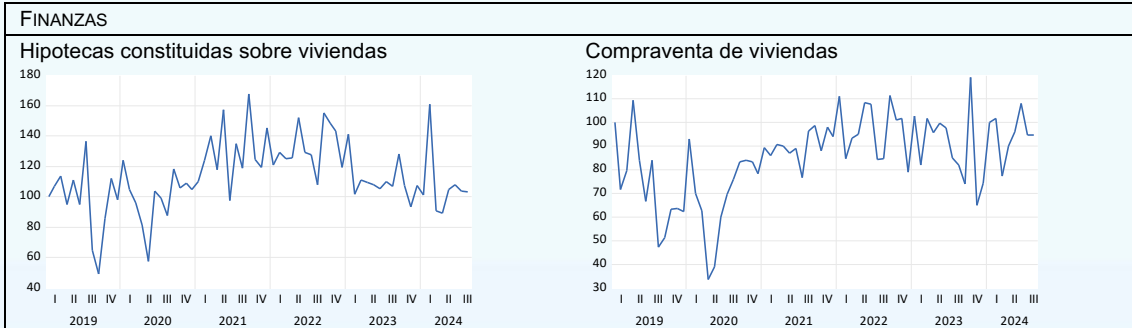


	2024M01	2024M02	2024M03	2024M04	2024M05	2024M06	2024M07	2024M08	2024M09	2024M10	2024M11	2024M12
ISAE_OCEBA_BA	105,4	104,5	101,2	108,6	101,7	101,5	103,6	103,7				
Demanda eléctrica												
Consumo de gasolinas, gasóleos y fuelóleos	102,0	100,1	102,7	107,4	105,3	95,7	101,8	102,0				
Índice real de comercio al por menor (ICM, sin estaciones de servicio)												
IPI bienes de consumo												
Matriculaciones de turismos	65,5	63,8	52,7	65,4	59,8	59,2	60,7	60,9				
IPI bienes de equipo												
Matriculación vehículos industriales	91,1	82,1	76,6	71,5	72,3	78,6	76,9	77,1				
Exportaciones reales de bienes (DataComex)	120,3	118,8	116,0	115,8	111,5	107,8	113,9	114,3				
Importaciones reales de bienes (DataComex)	127,7	129,3	117,5	135,2	118,8	115,2	119,7	119,3				
Índice de producción industrial (IPI)												
Visados de dirección de obra nueva: superficie para uso residencial	138,9	50,4	252,7	88,3	83,8	91,1	90,5	89,8				
Licitación oficial del total de la construcción de las AA. PP.												
Indicador real de actividad del sector servicios (IAS)												
Transporte aéreo de pasajeros												
Pernodaciones en establecimientos hoteleros (EOH)	107,4	108,1	101,3	102,0	108,3	108,6	106,2	107,3				
Afiliados "corregidos" a la Seguridad Social (último día)	104,9	104,9	105,0	104,7	104,5	105,7	104,6	105,1				
Afiliados a la Seguridad Social en la agricultura (último día)	87,8	87,4	87,2	87,9	87,9	87,6	87,2	87,3				
Afiliados a la Seguridad Social en la industria (último día)	110,6	111,3	111,2	111,2	111,4	111,7	111,5	115,0				
Afiliados a la Seguridad Social en la construcción (último día)	120,1	120,2	120,0	119,4	118,7	119,3	119,0	119,6				
Afiliados a la Seguridad Social en los servicios (último día)	108,1	108,2	108,2	108,3	108,5	109,4	109,1	110,2				
Parados registrados (último día)	76,6	76,3	75,6	75,8	75,6	75,1	74,8	74,0				
Empresas inscritas en la Seguridad Social (último día)	102,3	102,1	102,3	102,1	101,7	101,5	101,1	101,3				
Índice de precios de consumo (IPC)	119,4	120,0	120,4	120,3	120,7	120,7	120,9	121,1				
IPC e electricidad, gas y otros	100,7	98,7	105,3	106,6	109,0	109,9	104,2	103,6				
Hipotecas constituidas sobre viviendas	101,0	161,0	90,9	89,2	104,8	107,7	103,7	103,4				
Compraventa de viviendas	100,0	101,6	77,2	90,2	96,2	108,3	94,6	94,6				

ACTIVIDAD GENERAL	
<p>ISAE_OCEBA_BA</p> <p>Demanda eléctrica</p>	<p>Consumo de gasolinas, gasóleos y fuelóleos</p>
CONSUMO	
<p>Índice real de comercio al por menor (ICM, sin estaciones de servicio)</p> <p>IPI bienes de consumo</p>	<p>Matriculaciones de turismos</p>
INVERSIÓN	
<p>IPI bienes de equipo</p>	<p>Matriculación vehículos industriales</p>

SECTOR EXTERIOR	
<p>Exportaciones reales de bienes (DataComex)</p>	<p>Importaciones reales de bienes (DataComex)</p>
INDUSTRIA	
<p>Índice de producción industrial (IPI)</p>	
CONSTRUCCIÓN	
<p>Visados de dirección de obra nueva: superficie a construir para uso residencial</p>	<p>Licitación oficial del total de la construcción de las AA. PP.</p>
SERVICIOS	
<p>Indicador real de actividad del sector servicios (IAS)</p>	<p>Pernoctaciones en establecimientos hoteleros (EOH)</p>
<p>Transporte aéreo de pasajeros</p>	





BADAJOZ: indicadores trimestrales (2019Q1 = 100)

	2023Q1	2023Q2	2023Q3	2023Q4	2024Q1	2024Q2	2024Q3	2024Q4
Producto Interior Bruto (PIB): índice de volumen CVEC								
Índice de confianza empresarial armonizado								
Transporte de mercancías por carretera								
Activos (EPA)	100,8	101,3	101,5	99,8	99,6	99,6		
Ocupados (EPA)	80,3	82,9	90,0	73,8	71,9	72,4		
Parados (EPA)	101,3	101,7	102,0	100,3	100,0	100,1		
Tasa de actividad (EPA)	106,5	106,3	105,8	107,2	107,6	107,9		
Tasa de paro (EPA)	81,2	85,3	91,8	73,9	71,8	73,5		
Crédito real de las entidades de depósito a AA. PP. y residentes								
Depósitos reales en las entidades de depósito de AA. PP. y residentes								
Personas físicas con actividad empresarial concursadas	—	—	—	6,0	3,0	4,0		
Empresas concursadas	4,0	11,0	15,0	12,0	8,0	9,0		

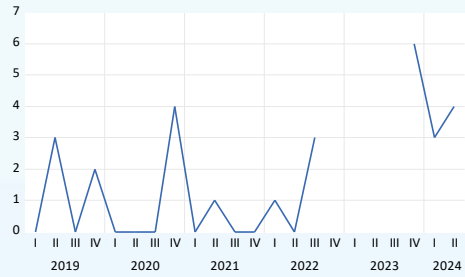
<p>ACTIVIDAD GENERAL</p> <p>Producto Interior Bruto (PIB): índice de volumen CVEC Índice de confianza empresarial armonizado</p>	
<p>SERVICIOS</p> <p>Transporte de mercancías por carretera</p>	
<p>MERCADO LABORAL</p>	
<p>Activos (EPA)</p>	<p>Tasa de actividad (EPA)</p>
<p>Ocupados (EPA)</p>	<p>Tasa de paro (EPA)</p>
<p>Parados (EPA)</p>	

FINANZAS

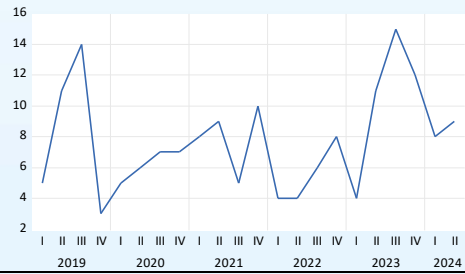
Crédito real total de las entidades de depósito a los sectores "AA. PP." y "otros sectores residentes"

Depósitos reales totales en las entidades de depósito de los sectores "AA. PP." y "otros sectores residentes"

Personas físicas con actividad empresarial concursadas



Empresas concursadas



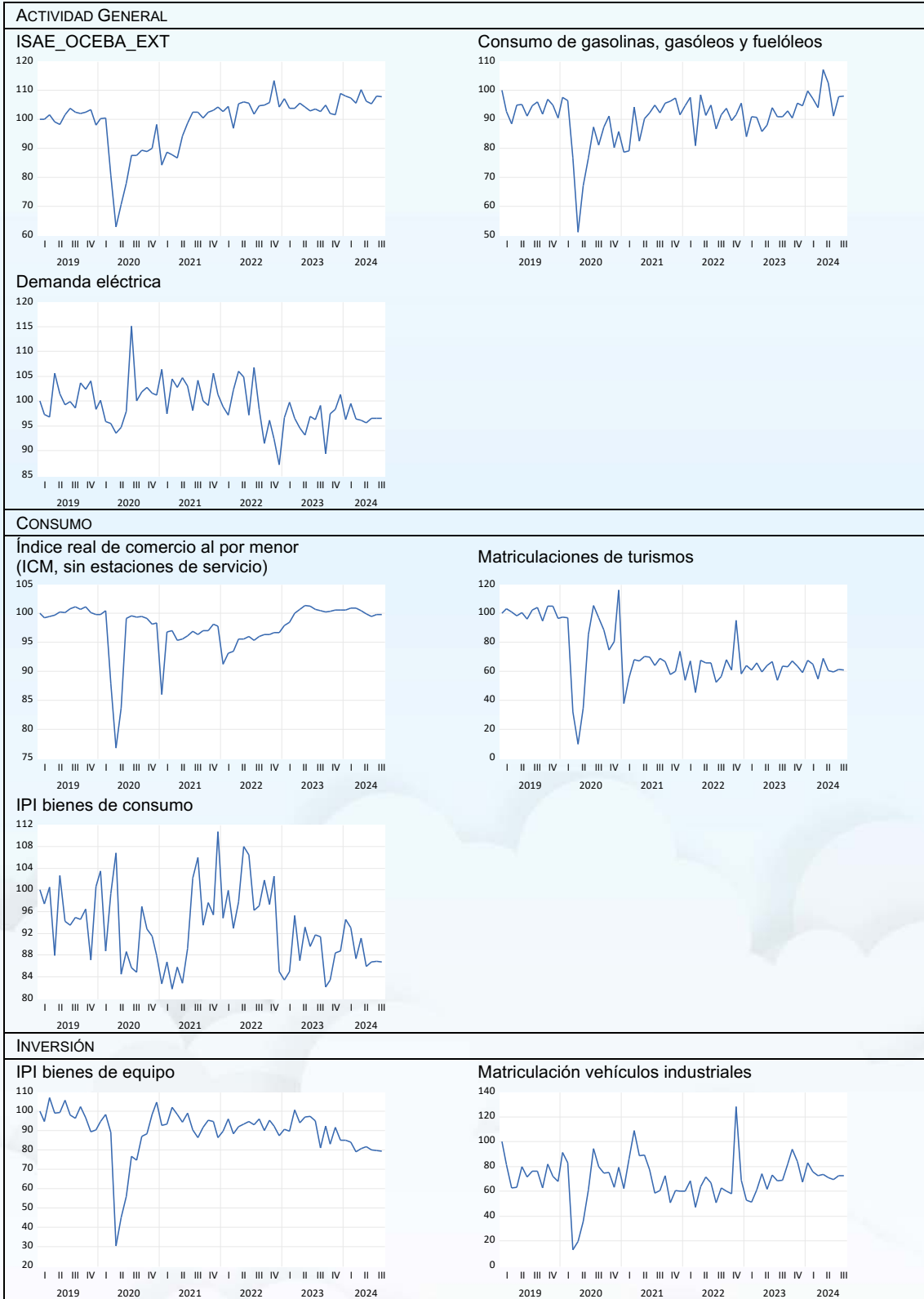


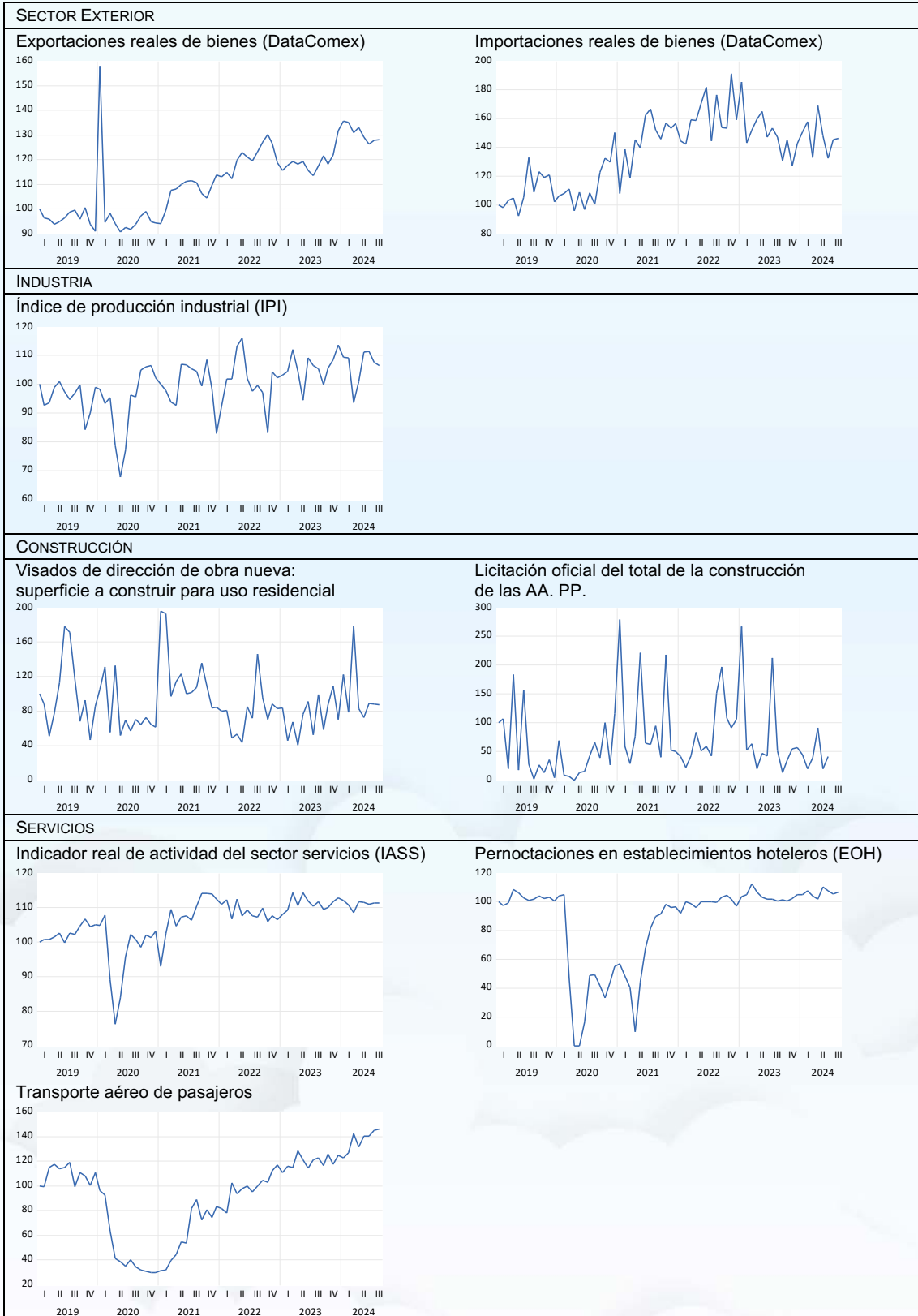
EXTREMADURA: indicadores mensuales (2019M01)

	2023M01	2023M02	2023M03	2023M04	2023M05	2023M06	2023M07	2023M08	2023M09	2023M10	2023M11	2023M12
ISAE_OCEBA_EXT	107,2	103,7	103,8	105,7	104,2	102,9	103,5	102,7	105,0	102,0	101,5	109,0
Demanda e eléctrica	96,7	99,7	96,6	94,6	93,2	96,9	96,2	99,1	89,3	97,4	98,3	101,3
Consumo de gasolinas, gasóleos y fuelóleos	84,0	90,9	90,7	85,8	88,0	94,1	91,0	90,9	92,9	90,5	95,7	94,7
Índice real de comercio al por menor (ICM, sin estaciones de servicio)	97,9	98,5	100,0	100,7	101,4	101,2	100,7	100,5	100,2	100,3	100,6	100,6
IPI bienes de consumo	83,4	85,0	95,3	87,0	93,2	89,6	91,7	91,4	82,1	83,4	88,4	88,8
Matriculaciones de turismo	64,1	60,7	65,6	59,6	64,1	66,6	53,7	63,5	63,0	67,2	63,4	59,2
IPI bienes de equipo	90,8	89,7	100,7	94,1	97,1	97,5	95,2	81,0	92,5	83,1	91,7	84,9
Matriculación vehículos industriales	53,0	51,2	61,3	74,2	61,7	73,0	68,4	68,9	81,9	93,9	84,2	67,4
Exportaciones reales de bienes (DataComex)	115,7	117,8	119,4	118,3	119,4	115,7	113,5	117,6	121,5	118,2	121,9	131,7
Importaciones reales de bienes (DataComex)	185,6	143,0	152,0	159,4	164,9	147,2	153,2	147,1	130,4	145,4	126,9	142,5
Índice de producción industrial (IPI)	103,1	104,4	112,1	104,6	103,4	109,1	106,6	105,4	99,9	105,7	108,5	113,6
Visados de dirección de obra nueva: superficie para uso residencial	83,9	46,0	67,5	40,7	76,4	91,3	52,1	99,5	58,0	87,7	108,8	70,4
Licitación oficial del total de la construcción de las AA. PP.	266,8	52,3	63,0	19,9	45,7	42,2	213,0	50,5	12,9	34,1	54,1	55,8
Indicador real de actividad del sector servicios (IAS)	108,0	109,3	114,4	110,6	114,3	112,0	110,5	111,7	109,5	110,1	111,8	112,9
Transporte aéreo de pasajeros	111,0	116,0	114,8	128,4	121,3	114,4	121,4	122,6	116,8	125,8	117,8	124,9
Pernoctaciones en establecimientos hoteleros (EOH)	103,7	104,9	112,7	106,7	103,5	102,1	101,8	100,5	101,5	100,5	102,4	105,2
Afiliados "corregidos" a la Seguridad Social (último día)	102,8	103,0	103,5	103,8	103,6	103,3	103,8	103,9	104,1	103,8	104,2	104,5
Afiliados a la Seguridad Social en la agricultura (último día)	90,2	89,7	89,3	89,0	88,6	87,9	88,7	88,7	87,8	87,6	88,7	87,9
Afiliados a la Seguridad Social en la industria (último día)	106,2	106,0	106,6	107,8	107,4	107,5	108,9	108,1	108,4	107,7	107,6	108,8
Afiliados a la Seguridad Social en la construcción (último día)	115,9	116,6	117,4	117,7	117,1	116,7	117,3	117,6	117,9	117,9	118,6	119,6
Afiliados a la Seguridad Social en los servicios (último día)	105,3	105,3	106,0	106,2	106,5	106,2	106,6	106,4	106,9	106,6	107,1	107,2
Parados registrados (último día)	80,8	80,9	80,2	79,3	79,6	79,6	78,7	78,8	79,1	78,7	77,1	76,3
Empresas inscritas en la Seguridad Social (último día)	99,9	100,1	100,5	100,9	99,6	98,6	99,4	99,6	99,9	99,6	100,8	101,1
Índice de precios de consumo (IPC)	115,2	115,3	115,4	115,6	115,6	115,9	116,8	117,2	117,4	117,5	117,5	117,9
IPC electricidad, gas y otros	99,7	110,3	104,8	100,8	100,0	101,0	100,5	100,2	100,7	97,8	94,4	96,1
Hipotecas constituidas sobre viviendas	140,6	104,7	124,0	113,9	117,7	107,9	130,5	116,2	117,6	110,5	85,9	99,7
Compraventa de viviendas	118,6	115,1	136,8	117,9	130,3	122,1	115,5	109,9	102,7	140,5	88,3	104,3



	2024M01	2024M02	2024M03	2024M04	2024M05	2024M06	2024M07	2024M08	2024M09	2024M10	2024M11	2024M12
ISAE_OCEBA_EXT	108,1	107,4	105,5	110,2	106,2	105,5	108,1	107,8				
Demanda eléctrica	96,3	99,5	96,4	96,2	95,7	96,5	96,5	96,5				
Consumo de gasolinas, gasóleos y fuelóleos	99,9	97,3	94,0	107,2	102,6	91,0	97,9	98,2				
Índice real de comercio al por menor (ICM, sin estaciones de servicio)	100,6	100,9	100,9	100,5	100,0	99,5	99,8	99,8				
IPI bienes de consumo	94,6	93,0	87,3	91,2	85,9	86,7	86,8	86,8				
Matriculaciones de turismos	67,8	64,9	54,8	68,8	60,5	59,4	61,1	61,1				
IPI bienes de equipo	85,0	84,0	79,0	80,7	81,9	80,1	79,9	79,4				
Matriculación vehículos industriales	83,1	75,8	72,6	73,5	70,9	69,3	72,5	72,5				
Exportaciones reales de bienes (DataComex)	135,7	135,2	131,1	133,0	129,1	126,3	127,8	128,1				
Importaciones reales de bienes (DataComex)	150,9	157,7	132,7	168,9	148,1	132,6	145,6	146,2				
Índice de producción industrial (IPI)	109,3	109,2	93,7	100,9	111,2	111,4	107,7	106,5				
Visados de dirección de obra nueva: superficie para uso residencial	122,4	78,2	178,9	83,2	72,5	88,5	87,9	87,5				
Licitación oficial del total de la construcción de las AA. PP.	44,2	19,3	38,3	90,4	19,6	40,3	—	—				
Indicador real de actividad del sector servicios (IAS)	112,2	110,9	108,6	111,8	111,5	111,1	111,3	111,4				
Transporte aéreo de pasajeros	122,8	126,9	142,7	131,7	140,4	140,3	145,1	146,0				
Promociones en establecimientos hoteleros (EOH)	105,0	107,6	104,0	102,1	110,5	107,9	105,4	106,8				
Afiliados "corregidos" a la Seguridad Social (último día)	104,4	104,3	104,2	104,3	104,2	104,7	104,4	104,6				
Afiliados a la Seguridad Social en la agricultura (último día)	87,2	86,8	86,7	87,2	86,7	86,3	86,0	86,4				
Afiliados a la Seguridad Social en la industria (último día)	108,5	109,7	109,6	109,7	109,3	110,0	110,4	111,9				
Afiliados a la Seguridad Social en la construcción (último día)	118,8	118,8	118,8	118,4	118,6	119,3	119,3	119,8				
Afiliados a la Seguridad Social en los servicios (último día)	107,4	107,6	107,7	107,9	108,1	108,9	108,7	109,7				
Parados registrados (último día)	76,2	75,9	75,1	75,0	74,9	74,0	73,5	73,0				
Empresas inscritas en la Seguridad Social (último día)	100,7	100,5	101,3	100,6	100,0	99,9	99,1	99,6				
Índice de precios de consumo (IPC)	118,7	119,1	119,4	119,4	119,7	119,9	120,0	120,2				
IPC electricidad, gas y otros	101,8	99,8	106,4	107,7	110,1	110,9	105,2	104,5				
Hipotecas constituidas sobre viviendas	115,3	136,5	112,5	88,1	96,5	100,0	99,7	99,4				
Compraventa de viviendas	117,1	122,1	111,0	104,6	111,9	121,6	115,0	115,4				





MERCADO LABORAL

Afiliados "corregidos" a la Seguridad Social (último día)



Afiliados a la Seguridad Social en la agricultura (último día)



Afiliados a la Seguridad Social en la industria (último día)



Afiliados a la Seguridad Social en la construcción (último día)



Afiliados a la Seguridad Social en los servicios (último día)



Parados registrados (último día)



Empresas inscritas en la Seguridad Social (último día)

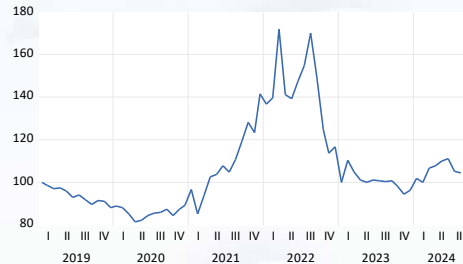


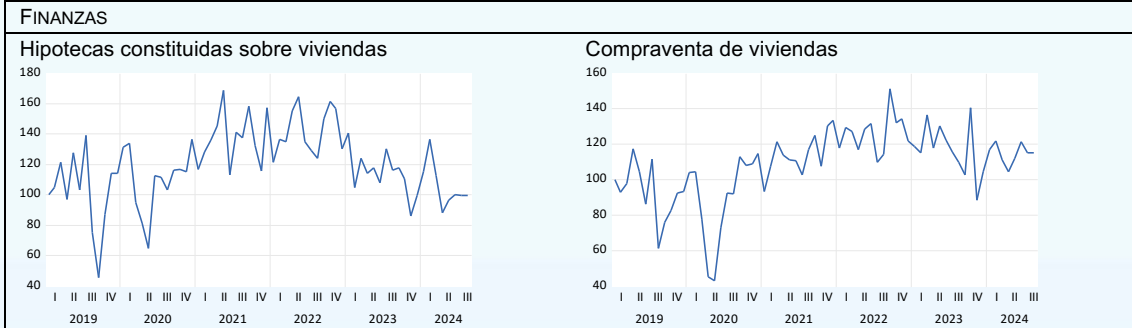
PRECIOS

Índice de precios de consumo (IPC)



IPC electricidad, gas y otros





EXTREMADURA: indicadores trimestrales (2019Q1 = 100)

	2023Q1	2023Q2	2023Q3	2023Q4	2024Q1	2024Q2	2024Q3	2024Q4
Producto Interior Bruto (PIB): índice de volumen CVEC	98,0	99,0	99,0	99,5	100,4	100,9		
Índice de confianza empresarial armonizado	94,7	97,6	100,2	100,6	103,9	104,1		
Transporte de mercancías por carretera	135,6	142,2	141,3	141,0	122,6	120,4		
Activos (EPA)	100,5	100,0	99,6	99,5	98,5	98,4		
Ocupados (EPA)	85,4	83,4	83,9	75,2	76,7	74,9		
Parados (EPA)	100,9	100,7	101,1	100,2	99,6	99,5		
Tasa de actividad (EPA)	104,6	105,5	105,5	106,7	105,0	106,1		
Tasa de paro (EPA)	86,1	83,8	84,3	75,1	75,8	74,2		
Crédito real de las entidades de depósito AA. PP. y residentes	96,1	94,4	92,4	90,7	88,9	87,2		
Depósitos reales en las entidades de depósito de AA. PP. y residentes	101,7	102,1	101,9	102,8	103,1	103,2		
Personas físicas con actividad empresarial concursadas	—	—	—	13,0	9,0	6,0		
Empresas concursadas	5,0	15,0	17,0	13,0	12,0	15,0		

